

MINISTER INFRASTRUKTURY  
 MINISTER OF INFRASTRUCTURE  
 ul. Chałubińskiego 4/6, PL-00-928 Warszawa

ZAWIADOMIENIE  
 COMMUNICATION

dotyczące: <sup>1/</sup>  
 concerning:



~~UDZIELENIA HOMOLOGACJI~~  
~~APPROVAL GRANTED~~  
~~ROZSZERZENIA HOMOLOGACJI~~  
~~APPROVAL EXTENDED~~  
~~ODMOWY HOMOLOGACJI~~  
~~APPROVAL REFUSED~~  
~~COFNIĘCIA HOMOLOGACJI~~  
~~APPROVAL WITHDRAWN~~  
~~OSTATECZNEGO ZANIECHANIA PRODUKCJI~~  
~~PRODUCTION DEFINITELY DISCONTINUED~~

typu wyposażenia do zasilania gazem ciekłym (LPG) na podstawie Regulaminu nr 67 EKG ONZ.  
*of a type of LPG equipment pursuant to Regulation No. 67.*

Nr homologacji: **E20 67R-010887**  
*Approval No.:*

Nr rozszerzenia: **3**  
*Extension No.:*

1 Elementy wyposażenia do zasilania LPG: <sup>1/</sup>  
*LPG equipment considered:*

**Zbiornik typu SU.270 łącznie z zestawem osprzętu podłączonego do niego - jak podano w Dodatku 1 do niniejszego zawiadomienia.**

***Container of a type SU.270 including the configuration of accessories fitted to the container, as laid down in appendix 1 to this communication.***

Zawór ograniczający napełnienie do 80%  
*80 percent stop valve*

Wskaźnik poziomu  
*level indicator*

Nadeśnieniowy zawór bezpieczeństwa (zawór upustowy)  
*pressure relief valve (discharge valve)*

Nadeśnieniowe urządzenie bezpieczeństwa  
*pressure relief device*

Zdalnie sterowany zawór roboczy z zaworem ograniczającym wypływ  
*remotely controlled service valve with excess flow valve*


Zawór wielofunkcyjny (wielozawór) łącznie z następującym osprzętem:  
*multivalve, including the following accessories:*

Gazoszczelna obudowa  
*gas-tight housing*

Elektryczne złącze zasilania (pompa/organ sterujący) <sup>1/</sup>  
*power supply bushing (pump/actuators)*



Pompa paliwa  
*Fuel pump*  
 Parownik/regulator ciśnienia  
*Vaporizer/pressure regulator*  
 Zawór odcinający  
*Shut-off valve*  
 Zawór zwrotny  
*Non-return valve*  
 Nadeisnieniowy zawór bezpieczeństwa przewodu gazowego  
*Gas-tube pressure relief valve*  
 Złącze robocze  
*Service coupling*  
 Przewód giętki  
*Flexible hose*  
 Oddalony wlew paliwa  
*Remote filling unit*  
 Urządzenie wtrysku gazu lub wtryskiwacz  
*Gas injection device or injector*  
 Magistrala paliwowa  
*Fuel rail*  
 Urządzenie dawkujące gaz  
*Gas dosage unit*  
 Mieszalnik gazu  
*Gas mixing piece*  
 Elektroniczna jednostka sterująca  
*Electronic control unit*  
 Czujnik ciśnienia/temperatury  
*Pressure/temperature sensor*  
 Zespół filtra LPG  
*LPG filter unit*




- |   |  |   |
|---|--|---|
| 2 | Nazwa handlowa lub marka<br><i>Trade name or mark</i>  | STEP, BRC, BEDINI, PRINS, STAR GAS, BFG, LANDI,<br>LANDI RENZO, ALDESA, ZAVOLI, EMMEGAS, BERGINI,<br>ROMANO, LOVATO, MRD, VIALLE, MGS           |
| 3 | Nazwa i adres wytwórcy<br><i>Manufacturer's name and address</i>   | <b>Meridyen Alternatif Yakit Sistemleri Ltd. Sti</b><br><b>Organize Sanayi Bölgesi T.Ziyaeddin Cad. NO:11</b><br><b>Selçuklu KONYA / TURKEY</b> |
| 4 | Nazwa i adres przedstawiciela wytwórcy (o ile występuje)<br><i>If applicable, name and address of manufacturer's representative</i>                    | <b>nie dotyczy</b><br><i>N/A</i>  |
| 5 | Data przedstawienia do homologacji: <b>14.05.2010</b><br><i>Submitted for approval on:</i>   |   |
| 6 | Placówka techniczna odpowiedzialna za przeprowadzanie<br>badań homologacyjnych:<br><i>Technical service responsible for conducting approval tests:</i> | <b>WYDZIAŁ TRANSPORTU</b><br><b>POLITECHNIKI ŚLĄSKIEJ</b><br><b>ul. Krasińskiego 8,</b><br><b>PL-40-019 Katowice</b>                            |
| 7 | Data sprawozdania wydanego przez tę placówkę: <b>30.07.2010</b><br><i>Date of report issued by that service:</i>                                       |   |
| 8 | Numer sprawozdania wydanego przez tę placówkę: <b>NB-102/RT 2/2010/4</b><br><i>Number of report issued by that service:</i>                            |   |


- 9 Homologacja: ~~udzielona/odmówiona/rozszerzona/cofnięta~~<sup>1/</sup>  
 Approval: ~~granted/refused/extended/withdrawn~~
- 10 Powód (Powody) rozszerzenia homologacji (o ile występują): **zmiana nazwy i adresu firmy, rozszerzenie konfiguracji o nowy osprzęt zespolony OMB, usunięcie marek FORCE, €-GAS, VOLTRAN, e-GAS, wprowadzenie marek MRD, VIALLE, MGS, zmiana w konfiguracji osprzętu LOVATO MV 305 i CEODEUX**  
 Reason(s) of extension (if applicable): **change of manufacturer's name and address, extension of container accessories with multivalve OMB, withdrawal of trade names FORCE, €-GAS, VOLTRAN, e-GAS, and introduction of a new one MRD, VIALLE, MGS, change in accessories configuration of LOVATO MV 305 and CEODEUX**

11 Miejscowość: **00-928 Warszawa**  
 Place:

12 Data: **09. 08. 2010**  
 Date:

13 Podpis:  
 Signature:

  
 Z upoważnienia  
**MINISTRA INFRASTRUKTURY**  
 Jerzy Król  
 Naczelnik Wydziału  
 Warunków Technicznych, Pojazdów i Pojazdów Specjalnych  
 w Departamencie Transportu Drogowego



- 14 Dokumenty załączone do wystąpienia o homologację lub jej rozszerzenie są dostępne na żądanie  
 The documents filed with application or extension of approval can be obtained upon request
- Opis techniczny wraz z rysunkami  
 Technical description and drawings
- Sprawozdanie z badań nr: **NB-102/RT 2/2010/4**  
 Test report No.

<sup>1/</sup> Niepotrzebne skreślić  
 Strike out what does not apply

Dodatek 1 (tylko zbiorniki)  
Appendix 1 (containers only)

1. Charakterystyki zbiorników ze zbiornika podstawowego (zestaw 00)  
*Container characteristics from the parent container (configuration 00)*

(a) Nazwa handlowa lub marka:  
*Trade name or mark:*

STEP, BRC, BEDINI, PRINS, STAR GAS, BFG, LANDI,  
LANDI RENZO, ALDESA, ZAVOLI, EMMEGAS, BERGINI,  
ROMANO, LOVATO, MRD, VIALLE, MGS

(b) Kształt: **specjalny, toroidalny**  
*Shape: special, toroidal*

(c) Materiał: **P265NB**  
*Material:*

(d) Otwory: **jeden otwór pod osprzęt zespolony**  
*Openings: one opening for accessories*

(e) Grubość ścianki: **3,0 mm**  
*Wall thickness mm*

(f) Średnica (zbiorniki cylindryczne): **nie dotyczy**  
*Diameter (cylindrical container): N/A*

(g) Wysokość (specjalny kształt zbiornika): **270 mm**  
*Height (special container shape):*

(h) Powierzchnia zewnętrzna: ..... **10187,4 cm<sup>2</sup>**  
*External surface: cm<sup>2</sup>*

(i) Zestaw osprzętu podłączonego do zbiornika: patrz Tabela 1  
*Configuration of accessories fitted to container: see table 1.*



Tabela 1  
*Table 1*

L. p. No.	Dotyczy Item	Typ Type	Nr homologacji Approval No.	Nr rozszerzenia Extension No.
a	Zawór ograniczający napełnienie do 80 % <i>80 per cent stop valve</i>	----	----	----
b	Wskaźnik poziomu <i>Level indicator</i>	----	----	----
c	Nadciśnieniowy zawór bezpieczeństwa (zawór upustowy) <i>Pressure relief valve (discharge valve)</i>	----	----	----
d	Zdalnie sterowany zawór roboczy z zaworem ograniczającym wypływ <i>Remotely controlled service valve with excess valve</i>	----	----	----
e	Pompa paliwa <i>Fuel pump</i>	----	----	----
f	Zawór wielofunkcyjny (wielozawór) <i>Multi-valve</i>	<b>TOMASETTO- ACHILLE AT.02</b>	<b>E8 67R-013018</b>	<b>2, 5, 8, 10, 15, 18, 22, 23</b>
g	Gazoszczelna obudowa <i>Gas-tight housing</i>	----	----	----
h	Elektryczne złącze zasilania (pompa/organ sterujący) <i>Power supply bushing (pump/actuators)</i>	----	----	----
i	Zawór zwrotny <i>Non return valve</i>	----	----	----
j	Nadciśnieniowe urządzenie bezpieczeństwa <i>Pressure relief device</i>	----	----	----

2. Wykaz rodziny zbiorników  
List of the container family:

Tabela 2 (Table 2)

Lp. No.	Typ Type	Średnica/wysokość Diameter/Height [mm]	Pojemność Capacity [l]	Powierzchnia zewnętrzna External surface [cm <sup>2</sup> ]	Konfiguracja osprzętu [kody] 1/ Configuration of accessories [codes] 1/
01	SU.270	270	71	10187,4	00, 01, 02, 03, 04, 05, 06, 07, 08, 09, 10
02			63	9303,3	
03			59	9082,6	
04			58	8586,2	

3. Wykaz możliwych zestawów osprzętu podłączonego do zbiornika:  
Lists of the possible configurations of accessories fitted to the container:

Tabela 3 (Table 3)

Lp. No.	Element wyposażenia Accessories	Typ Type	Nr homologacji Approval No.	Nr rozszerzenia Extension No.	Konfiguracja osprzętu* / Config. of accessories* /
a	Zawór wielofunkcyjny (wielozawór) Multi-valve	TOMASETTO-ACHILLE AT.02	E8 67R-013018	2, 5, 8, 10, 15, 18, 22, 23	00
b	Zawór wielofunkcyjny (wielozawór) Multi-valve	TARTARINI AUTO T.04	E8 67R-013018	9	01
c	Zawór wielofunkcyjny (wielozawór) Multi-valve	BRC EUROPA	E13 67R-010004	3	02
d	Zawór wielofunkcyjny (wielozawór) Multi-valve	LOVATO MV 305	E4 67R-0194004	8, 9, 10, 11, 12, 13, 14	03
e	Zawór wielofunkcyjny (wielozawór) Multi-valve	EMER E 67-01	E3 67R-0158416	2, 10	04
f	Zawór wielofunkcyjny (wielozawór) Multi-valve	CEODEUX	E2 67R-0100013	1, 4	05
g	Zawór wielofunkcyjny (wielozawór) Multi-valve	OMB Saleri B1	E13 67R-010188	04	06
h	Zawór wielofunkcyjny (wielozawór) Multi-valve	ROMANO	E13 67R-010134		07
i	Zawór wielofunkcyjny (wielozawór) Multi-valve	ALDESA AL 25701	E7 67R-013063-21	3	08
j	Zawór wielofunkcyjny (wielozawór) Multi-valve	BIGAS MVF20	E8 67R-014561	1	08
k	Zawór wielofunkcyjny (wielozawór) Multi-valve	OMB Saleri Typ K	E4 67R-010238	1, 2	09

